

N: De nieuwe ballast van de Bio-UV is te groot. Wat nu?

E: The new ballast is too big what to do?

D: Der neue Ballast der Bio UV ist zu groß. Was tun?

F: Le nouveau ballast du BIO-UV est trop grande. Ce qu'il faut faire?

N: Dit is de oude situatie:

E: Here is the former situation:

D: Das ist die alte Situation:

F: La situation ancienne:



N: De nieuwe ballasten zien er als volgt uit:

E: The new transformers look as follows:

D: Die neuen Trafos sehen wie folgt aus:

F: Les nouveaux ballasts sont comme s suivantes:



N: Haal de oude ballast eraf en de kabels los.

E: Dissamble the old transformer.

D: Montieren Sie den alten Trafo ab.

F: Enlevez l'ancien ballast et déconnectez les câbles.



N: Plaats de nieuwe ballast zoals hiernaast

E: Place the new transformer as shown in the picture.

D: Platzieren Sie den neuen Trafo wie hier abgebildet.

F: Placer le nouveau ballast comme illustré.




N: Om deze niet te laten schuiven kun je er dubbelzijdige tape onder plakken.

E: To prevent rubbing, place double-faced-adhesive tape below.

D: Damit dieser nicht reibt, können Sie doppelseitiges Klebeband unten anbringen.

F: Afin de ne pas laisser glisser, vous pouvez appliquer ruban adhésif double-face.




N: Zorg dat de kabels aangesloten zijn zoals hieronder.

E: Connect the cables as described here.

D: Schließen Sie die Kabel an wie hier beschrieben.

F: Connecter les câbles comme montré.




N: Sluit hierna de controlelicht aan. Rood op 5 en Zwart op 6.

E: Connect the control light, red to 5 and black to 6.

D: Schließen Sie dann das Kontroll-Lämpchen an. Rot auf 5, und schwarz auf 6.

F: Connecter la lampe de contrôle. Rouge sur 5 en noir sur 6.



N : Nieuwe situatie:

E : New situation:

D : Neue Situation:

F : La nouvelle situation:

